

МИНИСТЕРСТВО СЕЛЬСКОГО ХОЗЯЙСТВА РОССИЙСКОЙ ФЕДЕРАЦИИ

Федеральное государственное бюджетное образовательное учреждение

высшего образования «Новосибирский государственный аграрный

университет»

Экономический факультет

**МЕТОДИЧЕСКИЕ УКАЗАНИЯ ПО
ВЫПОЛНЕНИЮ ВЫПУСКНОЙ
КВАЛИФИКАЦИОННОЙ РАБОТЫ
(МАГИСТЕРСКОЙ ДИССЕРТАЦИИ)**

Новосибирск 2017

УДК 378.147.88 (07)
ББК 74.480.276.4, я 7
М 545

Составители: д-р экон. наук Шелковников С.А.
канд. экон. наук Шинделова О.С.

Рецензент: А.Т. Стадник, д-р экон. наук, проф.

Методические указания по выполнению выпускной квалификационной работы (магистерской диссертации)/ Новосиб. гос. аграр. ун-т, экон. фак-т.; сост.: С.А. Шелковников, О.С. Шинделова. – Новосибирск, 2017. – 43 с.

Методические указания включают необходимые рекомендации по выполнению и подготовке к защите выпускной квалификационной работы магистранта. Указания предназначены для студентов экономического факультета всех форм обучения по всем направлениям подготовки магистратуры.

Утверждены и рекомендованы к изданию методической комиссией экономического факультета (протокол №6 от 22 июня 2017 г.).

1. ОБЩИЕ ПОЛОЖЕНИЯ

Выпускная квалификационная работа магистра (магистерская диссертация) (далее – ВКР) представляет собой научную работу, в которой соискатель под руководством научного руководителя, но самостоятельно излагает научные результаты, свидетельствующие о личном вкладе автора в науку. При этом автор должен продемонстрировать глубокие теоретические и специальные знания по проблеме диссертации.

Диссертация представляет собой единолично написанную авторскую квалификационную научную работу, имеющую внутреннее единство, совокупность результатов в форме научных положений, выдвигаемых диссертантом к публичной защите.

Магистерская диссертация призвана раскрыть научный потенциал диссертанта, показать его способности в организации и проведении самостоятельного исследования, использовании современных подходов и действенных методов при решении проблем в исследуемой области, выявлении результатов проведенного исследования, их квалифицированной интерпретации и разработке обоснованных рекомендаций и предложений

Диссертация должна содержать решение новой научной задачи или новые разработки, расширяющие существующие границы знаний в данной отрасли науки. При этом существуют: гипотеза, прогноз исследования, образующие ядро исследования и обладающие признаками новизны, оригинальности.

Новыми могут выступать:

- объект и предмет исследования, создание методов исследования для новых научных объектов, обогащение методологии;
- разработка научного аппарата, совокупности методов описания объекта;
- разработка инструментария прикладного эмпирического исследования;
- проверка результатов с применением системы доказательств и обращения к практике.

Элементы новизны могут быть представлены в различных формулировках: *по-новому разработаны основы, в авторской интерпретации раскрыто, обосновано новое положение, определены концептуальные условия, выявлено в оригинальном эмпирическом исследовании, впервые установлено.*

Формулировки с термином *впервые* должны употребляться взвешенно и осторожно.

Магистерская диссертация должна удовлетворять одному из следующих требований:

- содержать результаты, которые в совокупности решают конкретную научную и (или) практическую задачу, имеющую значение для экономики, организации и управления предприятиями, отраслями и комплексами;
- содержать научно-обоснованные разработки, использование которых обеспечивает решение прикладных задач в сферах экономики, организации и управления предприятиями, отраслями и комплексами;

– содержать новые теоретические и (или) экспериментальные результаты, совокупность которых имеет существенное значение для развития конкретных направлений экономики.

В магистерской диссертации должны быть раскрыты творческий замысел автора, методика ее выполнения, представлены обзор литературных источников по исследуемой проблематике, проведен квалифицированный анализ развития экономической, организационной и управленческой систем объекта исследования, получены научные результаты, сделаны необходимые выводы и обоснованы предложения, имеющие практическую значимость.

Выпускная квалификационная работа магистра оформляется в виде текста, выполненного с применением компьютерных технологий и пакетов прикладных программ с приложениями, графиками, таблицами, чертежами, схемами и расчетами, списком использованных источников.

2. ОПРЕДЕЛЕНИЕ ТЕМЫ ВЫПУСКНОЙ КВАЛИФИКАЦИОННОЙ РАБОТЫ

Тема может иметь теоретическое и прикладное значение, при этом, если выпускник предлагает свою тематику, ему необходимо обосновать целесообразность её разработки для практического применения [п. 6 Положения об итоговой государственной аттестации выпускников высших учебных заведений Российской Федерации, Приказ Минобразования России от 25.03.2003 № 1155; п. 7 проекта Приказа об утверждении Положения о государственной (итоговой) аттестации выпускников высших учебных заведений Российской Федерации].

Перечень примерных тем магистерских работ разрабатывается преподавателями кафедры:

- совместно с представителями организаций, на базе которых студенты работают и (или) проходят производственную практику и которые заинтересованы в разработке этих тем;

- с учётом практических и (или) научных интересов студентов, включая их участие в научно-исследовательских работах кафедр, внутривузовских и выигранных по конкурсу НИР;

- с учётом направлений исследований кафедр.

Выбор темы магистерской работы студентом осуществляется до начала производственной практики, так как при её прохождении студент должен собрать практический материал для выполнения выпускной квалификационной работы.

3. РУКОВОДСТВО ВЫПУСКНОЙ КВАЛИФИКАЦИОННОЙ РАБОТОЙ

Для подготовки выпускной квалификационной работы обучающемуся назначается руководитель и, при необходимости, консультант. К руководству

магистерской работой привлекаются высококвалифицированные преподаватели кафедры.

В обязанности научного руководителя входит:

- оказание помощи в разработке плана магистерской работы;
- разработка задания на подготовку магистерской работы;
- оказание помощи студенту в разработке индивидуального графика работы на весь период выполнения магистерской работы;
- консультирование студента по подбору источников литературы и фактического материала;
- проведение систематических консультаций со студентом по проблематике работы, оказание ему необходимой методической помощи;
- контроль за ходом выполнения магистерской работы в соответствии с установленным графиком в форме регулярного обсуждения руководителем и студентом хода работ (отставание от установленного графика доводится руководителем до заведующего кафедрой и декана факультета);
- отчёт на заседаниях кафедры о ходе подготовки выпускниками магистерских работ;
- оказание помощи (консультирование студента) в подготовке презентации и доклада для защиты магистерской работы;
- предоставление письменного отзыва на магистерскую работу.

Руководитель проверяет качество магистерской работы и по её завершении представляет письменный отзыв.

В отзыве руководителя указываются характерные особенности работы, её достоинства и недостатки. Внимание уделяется отношению студента к написанию магистерской работы, проявленным (не проявленным) способностям к исследованию, знаниям теории и практики исследуемой проблемной ситуации, а также его личностным характеристикам (самостоятельность, ответственность, трудолюбие, организованность и т.д.).

В отзыве оцениваются уровень развития общекультурных и профессиональных компетенций, теоретические знания и практические умения студента, продемонстрированные им при исследовании темы магистерской работы. Указывается степень самостоятельности студента при выполнении работы; личный вклад студента в раскрытие проблем и разработку предложений по их решению; соблюдение графика выполнения магистерской работы. Заканчивается отзыв выводом о возможности (невозможности) допуска магистерской работы к защите.

Необходимость и порядок рецензирования магистерской работы устанавливает ВУЗ.

4. СТРУКТУРА И СОДЕРЖАНИЕ ВЫПУСКНОЙ КВАЛИФИКАЦИОННОЙ РАБОТЫ

Рекомендуемый объем ВКР составляет от 80 до 120 страниц компьютерной верстки (без приложений).

Структура магистерской работы должна включать следующие разделы:

- титульный лист – 1 стр.;
- задание на ВКР;
- аннотацию;
- содержание – 1 стр.;
- введение – 2-3 стр.;
- основную часть – 70-100;
- заключение – 3-4 стр.;
- список использованных источников – 5-8;
- приложения (в случае необходимости).

К ВКР прилагается отзыв руководителя ВКР и рецензия.

Титульный лист ВКР. Титульный лист является первым листом ВКР. Переносы слов в надписях титульного листа не допускаются.

Задание на ВКР. Задание на ВКР – структурный элемент ВКР, содержащий наименование выпускающей кафедры, фамилию и инициалы студента, дату выдачи задания, тему ВКР, исходные данные и краткое содержание ВКР, срок представления к защите, фамилии и инициалы научного руководителя(ей) и консультантов по специальным разделам (при их наличии). Задание подписывается руководителем(и), студентом и утверждается заведующим выпускающей кафедрой.

Аннотация. Аннотация – структурный элемент ВКР, дающий краткую характеристику ВКР с точки зрения содержания, назначения и новизны результатов работы. Аннотация является третьим листом пояснительной записки ВКР (оформляется в виде текстового материала объемом 1/3 – 1/2 страницы).

Содержание. Содержание – структурный элемент ВКР, кратко описывающий структуру ВКР с номерами и наименованиями разделов (глав), подразделов (параграфов), пунктов параграфов и указанием соответствующих страниц. Номера и названия глав, параграфов и пунктов размещаются с левой стороны страницы, а номера соответствующих им страниц – с правой.

Заголовки оглавления должны точно повторять заголовки в тексте.

Введение, а также **Заключение** – структурные элементы ВКР. Их не включают в общую нумерацию разделов и размещают на отдельных листах. Слова «Введение» и «Заключение» записывают посередине страницы.

Во введении раскрывается актуальность работы; формулируются цель, задачи, предмет, объект, теоретические и методологические основы исследования; указывается его информационная база и методический инструментарий; дается характеристика научной новизны и практической значимости исследования; перечисляются основные положения, выносимые автором на защиту.

Введение оформляется в виде текстового материала (без таблиц, графических иллюстраций и формул).

Основная часть. Основная часть – структурный элемент ВКР, требования к которому определяются заданием студенту на ВКР.

Основной текст рукописи ВКР обычно структурируется в 3 логически связанных и соподчиненных главы (раздела). Наиболее общий вариант оформления основного текста ВКР – три главы. В состав основного текста включаются необходимые для объяснения сути обсуждаемых проблем рисунки, таблицы, если их включение в текст не мешает восприятию основного содержания. В противном случае эти иллюстративные материалы рекомендуется выносить в приложения. Как правило, основной причиной переноса материалов в приложение является их объем, а также вспомогательный характер включенной в них информации.

При рассмотрении содержания ВКР следует учитывать, что возможны различные подходы к ее выполнению.

Если тема обширна, то во вступительной части работы желательно определить полный перечень взаимосвязанных проблем и четко указать, каким конкретно вопросам посвящена данная работа. Далее внимание должно быть сосредоточено на указанных вопросах. Эти вопросы должны быть раскрыты полностью. Возможен и другой подход: изложение охватывает одновременно все аспекты, раскрывающие проблему. При этом главное внимание уделяется их взаимосвязи и сравнительному анализу.

Структура ВКР по главам (разделам) обычно представляется следующим образом: каждая глава составляет примерно 1/3 общего объема основной части текста рукописи (25-30 страниц).

Первая глава (теоретическая) должна носить концептуальный (методологический и методический) характер. В главе должна быть изложена суть исследуемой проблемы, представлена методика, используемая в разработке темы ВКР, а также история вопроса. Излагаются результаты обобщения суждений, высказанных в соответствующей отечественной и зарубежной литературе. Здесь же раскрываются основные понятия и сущность изучаемого объекта, явления или процесса, уточняются формулировки определений, терминов, осуществляется постановка проблемы и обосновывается (доказывается на фактических материалах) актуальность выбранной темы, а также определяются задачи ВКР.

В теоретической главе могут быть освещены:

- понятие и сущность изучаемого объекта, процесса, явления;
- краткий обзор (эволюция) взглядов на проблему;
- сравнительный анализ результатов исследований данной проблемы в России и за рубежом;
- тенденции развития, связанные с данной проблемой, и экономические законы, которые определяют решение проблемы;
- социальные, организационные, политические предпосылки, которые влияют на управленческие решения, связанные с данной проблемой;
- инструменты научного анализа, прогнозирования, планирования и проектирования, которые могут быть полезными для решения конкретных задач, стоящих перед предприятиями и организациями в связи с указанной проблемой.

Рассмотрение достоинств и недостатков этих инструментов, а также порядка их адаптации к данной проблеме может быть основным содержанием главы. Например, здесь может быть обоснован выбор модификации экономико-математической модели, наиболее адекватной ситуации на объекте, или выбор критериев реализуемости и эффективности инвестиционной деятельности предприятия при оценке вариантов развития одной из отраслей объекта.

Вторая глава (аналитическая) включает, как правило, краткое описание использованных методических подходов и детальное описание результатов расчетно-аналитических операций, использованных автором для подготовки и основания решений управленческих задач.

Основное содержание главы связано с обработкой эмпирических данных по теме исследования. Назначением главы (раздела) является анализ состояния и динамики конкретного исследуемого объекта, процесса, явления. Рассматриваются показатели, характеризующие прямо и косвенно исследуемые объекты, процессы, явления. Выявляются и классифицируются факторы, влияющие на показатели состояния и развития объекта, процесса, явления.

Важнейшей задачей данного раздела является выявление проблем, которые необходимо решить либо для преодоления сложившихся негативных тенденций, либо для ускоренного развития позитивных элементов рассматриваемых процессов, явлений, организаций.

В этом разделе (главе) по необходимости используются методы экономическо-статистического анализа, анализа финансово-хозяйственной деятельности, компьютерные технологии обработки данных, составляются аналитические таблицы, графики, схемы и т. д. Таким образом, будущий магистр должен продемонстрировать умение использовать для выявления проблем методы изученных им наук.

В главе производится выявление «узких» мест по проблеме исследования и рассчитываются технико-экономические показатели (коэффициенты), характеризующие рассматриваемые объекты, процессы и явления.

Третья глава (проектная) носит расчетный характер, в которой на основе численных методов дается обоснование предлагаемых автором управленческих решений по существу рассматриваемых проблем (задач). В ней определяются задачи и требования к решению вопроса, раскрываются конкретные методы решения проблемы, выполняются практические расчеты, дается оценка эффективности предлагаемых мероприятий (рекомендаций) и формулируются предложения по развитию объекта, процесса, явления.

Логика построения основных глав может варьировать в зависимости от исследуемой проблемы.

В заключении подводятся итоги проведенной работы и обобщаются результаты, полученные во всех главах работы, даются предложения по дальнейшим направлениям развития исследований в данной предметной области знаний и приводятся рекомендации для внедрения результатов в практику. Здесь же оценивается полнота решения поставленных задач. Обозначаются границы применения результатов, намечаются направления развития темы и пути продолжения исследования (в том числе в будущей

деятельности автора). Заключение должно содержать все новое, существенное, что составляет итог исследования и выносится на защиту.

Раздел оформляется в виде текста с выделением нескольких пунктов в соответствии с полученными научными результатами.

Список использованных источников – структурный элемент ВКР, который приводится в конце текста ВКР, представляющий список использованных источников нормативно-правовой, технической и другой документации, использованной при составлении пояснительной записки ВКР. Источники записываются и нумеруются, как правило, в алфавитном порядке. Источники должны иметь последовательные номера, отделяемые от текста точкой и пробелом.

Приложение. Некоторый материал ВКР допускается помещать в приложениях. Приложениями могут быть, например, графический материал, таблицы большого формата, описания алгоритмов и программ, решаемых на ЭВМ и т.д. Приложения оформляют как продолжение работы на последующих листах. Каждое приложение должно начинаться с нового листа с указанием в правом верхнем углу страницы слова «Приложение» и его обозначения.

4.2 Структура и содержание автореферата магистерской диссертации

Автореферат магистерской диссертации образуют следующие структурные элементы:

- титульная страница;
- страница дополнительной информации;
- основная часть:

1. ОБЩАЯ ХАРАКТЕРИСТИКА РАБОТЫ:

- актуальность темы исследования;
- степень изученности проблемы;
- цель и задачи исследования;
- предмет исследования;
- объект исследования;
- объект наблюдения;
- информационная база исследования;
- теоретическая и методологическая основа исследования;
- основные положения, выносимые на защиту;
- научная новизна результатов исследования;
- практическая значимость исследования;
- апробация и публикация результатов работы;
- краткое содержание введения и глав ВКР;

2. ОСНОВНЫЕ ПОЛОЖЕНИЯ ДИССЕРТАЦИИ, ВЫНОСИМЫЕ НА ЗАЩИТУ;

3. ЗАКЛЮЧЕНИЕ;

4. ПЕРЕЧЕНЬ ПУБЛИКАЦИЙ АВТОРА ПО ТЕМЕ ДИССЕРТАЦИИ.

В приложении представлен образец титульной страницы автореферата магистерской диссертации. Необходимо обратить внимание соискателей магистерской степени на то, что на всех экземплярах автореферата (перед сдачей их секретарю ГАК) на титульной странице, в правом верхнем углу, ниже слов *«На правах рукописи»* должна быть поставлена подпись автора.

В приложении представлен образец страницы дополнительной информации, следующей за титульной страницей автореферата. При этом необходимо обратить внимание соискателей на то, что обе эти страницы не нумеруются. Нумерация в автореферате начинается только с первой страницы основной части.

Информация о дате защиты ВКР может быть вписана рукою соискателя.

Содержание разделов данной части автореферата должно представлять собой краткое изложение соответствующих положений, разработок и результатов магистерской диссертации.

ОБЩАЯ ХАРАКТЕРИСТИКА РАБОТЫ.

Актуальность темы исследования определяется своевременностью ее постановки, наличием проблемной ситуации, требующей своего разрешения средствами науки. В значительной мере актуальность определяется и по ожидаемому вкладу результатов работы в развитие теории и практики.

Актуальность темы диссертации должна быть показана наглядно, доказана ее связь с важными научными и прикладными задачами. При этом могут быть использованы следующие приёмы обоснования актуальности темы диссертации:

- задачи фундаментальных исследований требуют разработки данной темы для теоретического объяснения новых фактов,
- уточнение, развитие и решение проблемы диссертации возможны и остро необходимы в современной российской ситуации;
- теоретические положения диссертации позволяют снять разногласия в понимании процесса или явления,
- гипотезы и закономерности, выдвинутые в работе, позволяют обобщить известные ранее и полученные соискателем эмпирические данные.

Степень изученности проблемы устанавливается автором на основе детального и всестороннего изучения трудов классиков науки и современных исследователей, фиксации уровня их достижений и остающегося «уровня проблемности».

Перечисляя заслуги конкретных отечественных и зарубежных ученых, внесших большой вклад в теорию и практику решения сложных задач в рамках исследуемой проблематики, автор должен указать на те аспекты проблемы, которые предшественниками были не изучены либо недостаточно изучены. В этой связи следует использовать такие речевые и логические обороты, как, например: *«Несмотря на то, что многое наукой уже объяснено, остаются неисследованными вопросы...»*, или *«Вместе с тем, ряд проблем требуют дополнительного изучения и осмысления. Прежде всего – это...»*. Совершенно очевидно, что при такой постановке вопроса выявленные обстоятельства становятся определяющими при формулировании целей и задач исследования.

Цель и задачи исследования. В качестве цели в ВКР должен быть сформулирован желаемый конечный результат, по достижению которого обычно судят об эффективности (успешности) проделанной работы.

Задачи исследования – конкретные задания, выполняемые по главам и параграфам для достижения цели диссертации применительно к выбранному объекту и предмету исследования. Обычно в диссертации постановка задач происходит в форме перечисления: *изучить...*, *установить...*, *выявить...*, *оценить...*, *определить*, *разработать*, *предложить*, *обосновать*, *внедрить*, и т.п.

В автореферате вначале определяется цель исследования, затем перечисляются его задачи.

Переход от определения цели исследования к перечислению его задач обычно сопровождается предложением, начинающимся словами: *«Для достижения данной цели были поставлены следующие задачи:»*.

Объект и предмет исследования. Предмет исследования в ВКР магистра определяет границы научного поиска и включает только те связи и отношения, которые подлежат непосредственному изучению. В магистерской диссертации в качестве предмета исследования могут выступать различные формы экономических, социально-экономических и других видов отношений, связанных с хозяйственной деятельностью людей.

Предмет исследования направлен на изучение специфических сторон функционирования объекта исследования. В этом смысле предмет исследования в сравнении с объектом более конкретен, он уже объекта исследования. В каждом объекте можно выявить несколько предметов исследования.

В автореферате магистерской диссертации предмет и объект исследования определяются предельно четко и лаконично. *Например:*

«Предметом исследования являются формы, методы и механизмы государственной поддержки сбыта сельскохозяйственной продукции, используемые на федеральном и региональном уровнях государственного управления.

Объект исследования – система государственной поддержки сбыта сельскохозяйственной продукции, используемые на федеральном и региональном уровнях государственного управления».

Информационная база исследования. В автореферате перечисляются реальные источники информации, использованные при написании магистерской диссертации. К ним могут быть отнесены нормативно-правовые документы, базы данных федеральной и региональных служб государственного статистического наблюдения, данные годовых отчетов и бизнес-планов организаций (учреждений), текущая информация министерств и ведомств, справочные материалы, материалы Интернет-сайтов и других открытых информационных источников, результаты анкетного опроса респондентов, разработки и результаты исследований других авторов, экспертные оценки, данные монографического исследования, личные наблюдения автора и т.п.

Теоретическая и методологическая основа исследования. В автореферате, как правило, отмечается, что теоретической и методологической основой исследования послужили научные труды отечественных и зарубежных ученых, исследовавших обозначенные в диссертации проблемы, а также перечисляются методы исследования, использованные для решения поставленных в ВКР задач. Например, отмечается, что в работе использовались *общие и специальные методы научного исследования: абстрактно-логический, аналитический, монографический, экспертный, расчетно-конструктивный, анкетного опроса, анализа инвестиционных проектов, экономико-статистические и экономико-математические методы и т.д.*

Научная новизна результатов исследования является важнейшим критерием качества проделанной работы, «визитной карточкой» магистерской диссертации.

Диссертация должна содержать решение новой научной задачи или новые разработки, расширяющие существующие границы знаний в данной отрасли науки. Новыми могут быть:

- объект и предмет исследования;
- совокупность методов описания объекта исследования;
- методологические подходы к решению научных и практических задач;
- методы и методики исследования, включая инструментарий прикладного эмпирического исследования;
- организационно-экономический механизм;
- проверка гипотез с применением системы доказательств и обращения к практическим результатами т.п.

Элементы новизны могут быть представлены в различных формулировках: *по-новому разработаны основы, в авторской интерпретации раскрыто, обосновано новое положение, определены концептуальные условия, выявлено в оригинальном эмпирическом исследовании, впервые установлено.*

Научная новизна результатов исследования применительно к его тематике может заключаться и в:

- обобщении и систематизации зарубежного и отечественного опыта;*
- уточнении понятий и классификаций;*
- выявлении и систематизации форм деятельности и взаимодействия;*
- выявлении тенденций и определении перспектив развития;*
- установлении закономерностей развития;*
- разработке методических подходов к решению проблем;*
- разработке организационно-экономического механизма;*
- проверке ранее выдвинутых и выдвижении новых гипотез;*
- обосновании прогноза социально-экономических явлений и процессов и т.п.*

Положения научной новизны необходимо формулировать лаконично и убедительно.

За формулировками научной новизны должны стоять компетентность, информированность и убежденность автора в том, что именно им, а ни кем-нибудь из коллег-ученых, «это» сделано или предложено впервые.

Практическая значимость исследования. Данный критерий является не менее важным, чем научная новизна работы. Практическая значимость и актуальность означают, что существует потребность общества, практики в решении данной задачи, что диссертация существенно повышает качество разработок творческих научных коллективов, а новые результаты, полученные в работе, могут быть внедрены в форме рекомендаций автора, новые знания способствуют повышению квалификации кадров или могут войти в учебные программы.

В автореферате важно подчеркнуть, что из разработок автора уже используется или может быть использовано в научно-производственной деятельности организаций (учреждений) или в учебном процессе в системе субъектов основного или дополнительного профессионального образования.

Апробация и публикация результатов работы. Предполагается, что результаты исследований должны быть обсуждены с руководителями и специалистами организаций (учреждений), в которых соискатель магистерской степени проходил организационно-управленческую и научно-исследовательскую практику.

Важно, чтобы основные результаты исследований были обсуждены на международных и вузовских научно-практических конференциях и в дальнейшем опубликованы.

В автореферате указываются места, статус и годы проведения конференций, на которых автор выступил с научным докладом. Далее необходимо указать общее количество работ, опубликованных автором по теме диссертации, и их объем (в авторских печатных листах). Тематические электронные статьи (тезисы статей), размещенные на официальных Интернет-сайтах, также учитываются в качестве публикаций.

Структура и объем диссертационной работы. Здесь необходимо указать, из каких разделов и структурных элементов состоит магистерская диссертация, каковы ее объем и наполнение (*например: ВКР состоит из введения, трех глав, заключения, списка использованных источников и приложений. Она изложена на 105 страницах основного текста, содержит 29 рисунков, 25 таблиц, 122 библиографических наименования, 4 приложения*).

Далее необходимо представить краткое содержание введения, теоретической, аналитической и проектной глав магистерской диссертации. После этого следует запись: «Работа завершена выводами и предложениями».

ОСНОВНЫЕ ПОЛОЖЕНИЯ, ВЫНОСИМЫЕ НА ЗАЩИТУ.

Данный раздел автореферата является наиболее объемной и ответственной его частью. Здесь автор должен продемонстрировать уровень своего теоретического мышления, аналитические способности, методологические возможности и конструктивизм в решении сложных профессиональных задач.

На защиту должны быть вынесены положения, свидетельствующие о вкладе автора:

в развитие теории вопроса;

в процесс идентификации проблем, определения причинно-следственных связей и закономерностей, порождающих и воспроизводящих проблемные ситуации;

в научный поиск путей решения имеющихся проблем.

Данный раздел автореферата составляется следующим образом: вначале предельно четко формулируется тезис (т.е. положение, выносимое на защиту), затем следует соответствующая аргументация с использованием необходимого инструментария (значительная часть которого может быть представлена в виде формул, графиков, классификационных схем, простых и сложных индексов, таблиц и т.п.).

Положения, выносимые на защиту, могут нумероваться.

Желательно, чтобы в автореферате магистерской диссертации, было представлено (с соответствующей аргументацией) 3-4 основных положений, выносимых на защиту.

Данный структурный элемент автореферата магистерской диссертации свидетельствует о способности автора достигнуть поставленной цели и логически завершить исследование, внося конструктивные, обоснованные и просчитанные предложения о способах решения изучаемой проблемы.

В данной части автореферата вначале формулируются основные выводы, представляющие собой результат большой аналитической работы автора в рамках исследуемой проблематики. Далее, с учетом полученных результатов, вносятся предложения, эффективность которых подтверждается соответствующими расчетами, представленными автором в проектной (конструктивной) главе магистерской диссертации.

ЗАКЛЮЧЕНИЕ имеет отдельную нумерацию. Желательно, чтобы в автореферате соответственно их было не менее 5. Однако важнее этого качество выводов и предложений. Вносимые предложения в конечном итоге позволяют судить о практической ценности диссертационного исследования.

Формулировка выводов и предложений должна быть четкой и лаконичной по форме, глубокой и однозначной по содержанию.

ПЕРЕЧЕНЬ ПУБЛИКАЦИЙ АВТОРА ПО ТЕМЕ ДИССЕРТАЦИИ.

Формированием списка авторских работ структурного элемента автореферат магистерской диссертации завершается. Важно обратить внимание на то, что в автореферат могут быть включены только научные и учебно-методические работы автора. Более того, желательно, чтобы они имели непосредственное отношение к теме диссертации.

Для открытия данной рубрики в автореферате обычно делается запись: ***«По теме диссертации опубликованы следующие работы».***

Список трудов автора, опубликованных по теме ВКР, помещается в конце автореферата, после раздела «Выводы и предложения». В него автор включает все свои тематические публикации (независимо от их носителя, включая электронные издания и ресурсы Интернет).

Существуют различные способы группировки документов в прилагаемом списке авторских источников.

Для авторефератов магистерских диссертаций приемлемы следующие способы группировки:

- алфавитный;
- систематический *(по видам источников – монографии, методические рекомендации и пособия, статьи журналах и сборниках научных трудов, и т.п.);*
- статусный *(публикации в изданиях, рекомендованных ВАК России, и прочие публикации)*
- хронологический и т.п.;

В авторефератах магистерских диссертаций по направлению «Менеджмент» и «Экономика» авторы используют преимущественно алфавитный способ. Описания книг, статей, электронных изданий и ресурсов Интернет располагаются в нем в общем алфавите фамилий соавторов, заглавий книг и статей *(если заглавия предшествуют указанию фамилий соавторов)*.

Обычно статусный подход в сочетании с алфавитным используется соискателями кандидатских и докторских степеней. Ниже приводится пример грамотного оформления авторских публикаций в автореферате кандидатской диссертации А.В. Унжаковой. Оформление списка трудов произведено автором в соответствии с ГОСТ 7.1-2003.

Пример:

По теме диссертации опубликованы следующие работы:

Статьи в журналах, рекомендованных ВАК

1. Унжакова А.В. Повышение устойчивости развития молочной отрасли региона на основе государственной поддержки / А.В. Унжакова, Л.А. Овсянко, Е.Ю. Завальнюк // Экономика и предпринимательство. – 2016. – №12 (ч. 3). – С. 645-650. – 0,7 п.л., автора – 0,4 п.л.

2. Унжакова А.В. Анализ состояния и государственной поддержки развития молочной отрасли Новосибирской области / А.В. Унжакова, И.В. Афанасьева // Конкурентоспособность в глобальном мире: экономика, наука, технологии. – 2017. – №1 (ч. 1). – С. 197-200. – 0,6 п.л., автора – 0,5 п.л.

3. Унжакова А.В. Механизм государственной поддержки производства молока с учетом уровня продуктивности коров / А.В. Унжакова // Конкурентоспособность в глобальном мире: экономика, наука, технологии. – 2017. – №3 (ч. 3). – С. 152-155. – 0,6 п.л.

Прочие публикации

7. Унжакова А.В. Механизм государственной поддержки продукции растениеводства сельхозорганизаций / А.В. Унжакова, С.А. Шелковников, А.В. Крохта, Н.Н. Николаенко // Аграрная наука и образование на современном этапе развития: опыт, проблемы и пути их решения. Т. 1: Стабилизация и экономический рост аграрного сектора экономики: материалы II Междунар.

науч.-практ. конф. (8-10 июня 2010 г.). – Ульяновск, 2010. – С. 285-287. – 0,4 п.л., автора – 0,25 п.л.

8. Унжакова А.В. Государственная поддержка производства и реализации молока в Новосибирской области / А.В. Унжакова // Социально-экономические проблемы развития экономики АПК в России и за рубежом: материалы Междунар. науч.-практ. конф., посвящ. празднованию 50-летия со дня образования экон. фак. – Иркутск, 2015. – С. 202-206. – 0,35 п.л.

9. Унжакова А.В. Зависимость эффективности производства молока от уровня затрат в сельскохозяйственных организациях Новосибирской области / А.В. Унжакова // Устойчивое развитие сельского хозяйства: сб. науч. тр. по материалам 1 Междунар. науч.-практ. конф. – Нижний Новгород: Профессиональная наука, 2016. – С. 47-53. – 0,45 п.л.

10. Унжакова А.В. Оценка государственной поддержки молочной отрасли Новосибирской области / А.В. Унжакова // Теория и практика современной науки: междунар. науч.-практ. журн. – 2016. – № 12(18). – С. 343-346. – 0,35 п.л.

11. Унжакова А.В. Развитие государственной поддержки молока / А.В. Унжакова // Приоритетные научные направления: от теории к практике: материалы XXXVII Междунар. науч.-практ. конф. – Новосибирск, 2017. – С. 181-186. – 0,45 п.л.

5. ТРЕБОВАНИЯ К ОФОРМЛЕНИЮ ВЫПУСКНОЙ КВАЛИФИКАЦИОННОЙ РАБОТЫ

К защите принимаются только сброшюрованные выпускные квалификационные работы. ВКР должна быть выполнена с использованием компьютера на одной стороне листа белой бумаги формата А4 (рисунок 1). Цвет шрифта должен быть черным, шрифт – Times New Roman, размер – 14, полужирный шрифт по тексту не применяется, межстрочный интервал – 1,5.

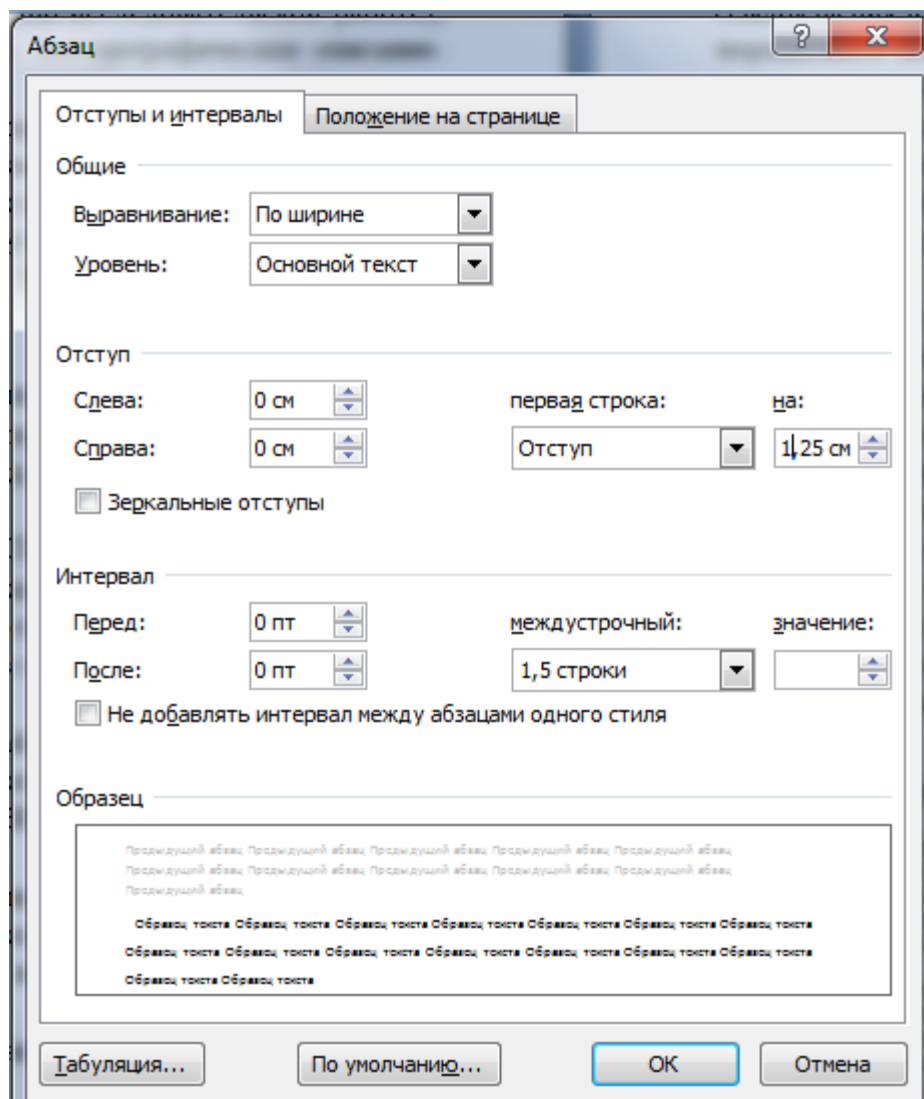


Рисунок 1 – Формат текста в выпускной квалификационной работе

Текст ВКР следует печатать, соблюдая следующие размеры полей: правое 10 мм, верхнее и нижнее –20 мм, левое –30 мм (рисунок 2).

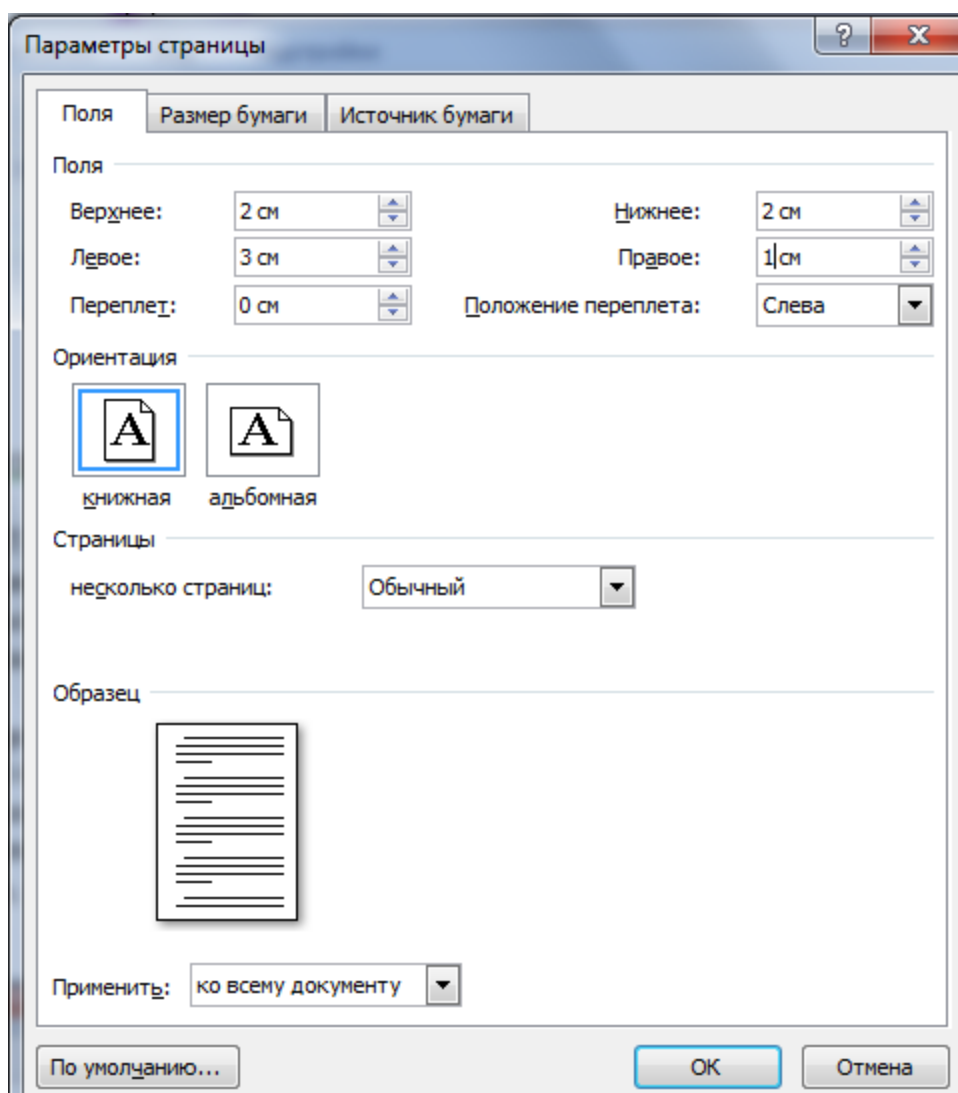


Рисунок 2 – Формат страниц в выпускной квалификационной работе

«ВВЕДЕНИЕ», «ЗАКЛЮЧЕНИЕ», «СПИСОК ИСПОЛЬЗОВАННЫХ ИСТОЧНИКОВ», «ПРИЛОЖЕНИЕ» служат заголовками структурных элементов ВКР. Заголовки структурных элементов следует располагать в середине строки без точки в конце и печатать прописными буквами полужирным шрифтом, не подчеркивая.

Главы должны быть пронумерованы арабскими цифрами в пределах всей ВКР и записываться с абзацного отступа. После номера главы ставится точка и пишется название главы. «ВВЕДЕНИЕ», «ЗАКЛЮЧЕНИЕ» не нумеруются как главы.

Параграфы следует нумеровать арабскими цифрами в пределах каждой главы. Номер параграфа должен состоять из номера главы и номера параграфа, разделенных точкой. Заголовки параграфов печатаются строчными буквами (кроме первой прописной).

Графики, схемы, диаграммы располагаются в ВКР непосредственно после текста, имеющего на них ссылку (выравнивание по центру страницы). Название

графиков, схем, диаграмм помещается под ними, пишется без кавычек и содержит слово *Рисунок* без кавычек и указание на порядковый номер рисунка, без знака №, например: Рисунок 1 – Название рисунка (выравнивание по центру страницы) (рисунок 2).

Таблицы располагаются в ВКР непосредственно после текста, имеющего на них ссылку (выравнивание по ширине страницы). Таблицы нумеруются арабскими цифрами сквозной нумерацией в пределах всей работы (таблица 1,2,3).

Таблица 1 – Основные финансово-экономические показатели деятельности ООО «Х» за 2010-2014 гг.

Показатели	2012 г.	2013 г.	2014 г.	2015 г.	2016 г.	Изменение 2014 г. к 2010 г.	
						тыс. руб.	%
Выручка от продажи продукции, товаров, работ, услуг, тыс. руб.	54780	63596	67652	89509	101019	46239	184,4
Себестоимость реализованной продукции, тыс. руб.	51498	56516	61137	80951	90890	39392	176,5
Валовая прибыль, тыс. руб.	3282	7080	6515	8558	10129	6847	308,6
Прибыль от продаж, тыс. руб.	406	1586	-337	16	706	300	173,9
Чистая прибыль, тыс. руб.	207	811	2310	1785	1055	848	509,7
Среднесписочная численность работников, чел.	18	21	23	26	28	10	155,6
Среднегодовая производительность труда 1 работника, тыс. руб.	3043	3028	2941	3443	3608	564	118,5
Среднемесячная заработная плата 1 работника, тыс. руб.	20	23	23	25	29	9	145

Таблица 2 – Состав, динамика и структура активов ООО «Х» за 2010-2014 гг.

2012 г.	2013 г.		2014 г.		2015 г.		2016 г.		2014 г.		Изменение 2014 г. к 2010 г.	
	тыс. руб.	%	тыс. руб.	%	тыс. руб.	%	тыс. руб.	%	тыс. руб.	%	тыс. руб.	%
I Основные средства	227	1,8	380	2,0	509	2,1	665	2,2	498	1,5	271	219,4
II Оборотные средства	12141	98,2	18452	98	23898	97,9	29819	97,8	32685	98,5	20544	269,2
Сырье и материалы	215	1,7	143	0,8	153	0,6	517	1,7	215	0,6	0	0
НДС	–	–	15	0,1	101	0,4	25	0,1	–	–	–	–
Дебиторская задолжен-ность	10141	82	15316	81,3	20424	83,7	28391	93,1	29590	89,2	19449	291,8
Денежные средства	1763	14,3	2346	12,5	3220	13,2	875	2,9	26	0,1	-1737	-98,5
Прочие оборотные активы	22	0,2	632	3,4	–	–	11	0	2854	8,6	2832	229,7
Итог актива	12368	100	18832	100	24407	100	30484	100	33183	100	20815	268,3

Таблица 3 – Состав, динамика и структура пассивов ООО «Х» за 2010-2014 гг.

2012 г.	2013 г.		2014 г.		2015 г.		2016 г.		2014 г.		Изменение 2014 г. к 2010 г.	
	тыс. руб.	%	тыс. руб.	%	тыс. руб.	%	тыс. руб.	%	тыс. руб.	%	тыс. руб.	%
1	2	3	4	5	6	7	8	9	10	11	12	13
III Капитал и резервы	153	1,2	683	3,6	626	2,6	716	2,3	573	1,7	420	374,5
Уставный капитал	10	0,1	10	0,1	10	0,1	10	0,0	10	0,0	0	0,0
Резервный капитал	2	0	2	0	2	0	2	0,0	2	0,0	0	0,0
Нераспределенная прибыль	141	1,1	671	3,6	614	2,5	704	2,3	561	1,7	420	397,9
IV Долгосрочные обязательства	–	–	–	–	9	0,1	16	0,1	161	0,5	–	–

Окончание таблицы 3

1	2	3	4	5	6	7	8	9	10	11	12	13
ВКратко-срочные обязательства	12215	98,8	18149	96,4	23772	97,3	29752	97,6	32449	97,8	20234	265,6
Кредиторская задолженность	12194	98,6	17938	95,3	23703	97,0	29748	97,6	32447	97,8	20253	266,1
- поставщики и подрядчики	12194	98,6	17938	95,3	23703	97,0	29544	96,9	32183	97,0	19989	263,9
- оценочные обязательства	—	—	—	—	—	—	204	0,7	264	0,8	—	—
Доходы будущих периодов	—	—	194	1,0	69	0,3	—	—	—	—	—	—
Прочие обязательства	21	0,2	17	—	—	—	4	0,0	2	0,0	-19	9,5
Итог пассива	12368	100	18832	100	24407	100	30484	100	33183	100	20815	268,3

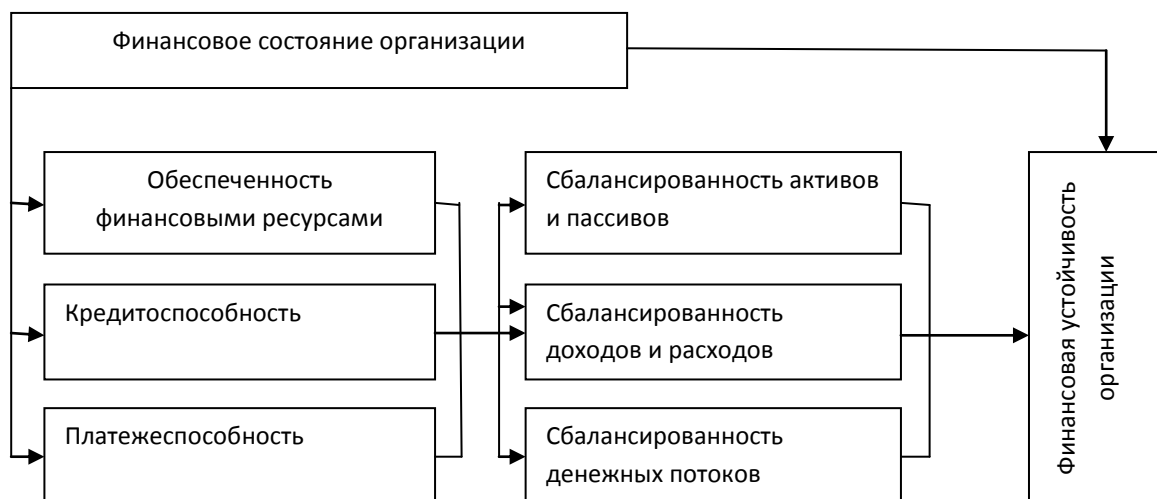


Рисунок 3 – Составляющие финансового состояния организации

Далее приведен пример оформления формул.

Влияние государственной поддержки на доходность сельхозпроизводителей (D^{sub} – субсидируемая доходность) можно определить по следующей формуле:

$$D^{sub} = \frac{SD - SC}{SC} \times 100, \quad (1)$$

где SD – совокупные доходы сельхозпроизводителей, определяемые как сумма выручки от реализации продукции и прочих доходов, в т.ч. субсидий;
 SC – совокупные расходы сельхозпроизводителей, определяемые как сумма затрат на основное производство и прочих расходов.

Фактическую доходность сельхозпроизводителей без учета субсидий (D_{fact}) можно определить как:

$$D_{fact} = \frac{SD - S - SC}{SC} \times 100, \quad (2)$$

где S – полученные субсидии.

Помимо получаемых субсидий сельхозпроизводители уплачивают налоги в бюджеты разных уровней, что существенно снижает их доходность. Если вычесть из сумм субсидий налоги (T), то мы получим реальную сумму бюджетной поддержки.

$$D_{fact}^{sub} = \frac{SD - (S - T) - SC}{SC} \times 100, \quad (3)$$

где D_{fact}^{sub} – фактически субсидируемая доходность.

Для определения влияния субсидирования и налогообложения на доходность сельхозпроизводителей необходимо исключить субсидии и налоги из расчета, тем самым мы рассчитаем их доходность без вмешательства государства:

$$D = \frac{SD - S - SC - T}{SC - T} \times 100. \quad (4)$$

Оценку государственной политики по финансовому оздоровлению сельскохозяйственных организаций как из одного направлений государственной поддержки предлагается проводить по степени их

платежеспособности с учетом и без учета реструктурированной кредиторской задолженности:

$$\Delta\Pл = \frac{Tоб_p}{B_{мес}} - \frac{Tоб}{B_{мес}} = \Pi\л_p - \Pi\л, \quad (5)$$

где $\Delta\Pл$ – изменение степени платежеспособности;

$Tоб_p$ – текущие обязательства с учетом проведенной реструктуризации задолженности;

$Tоб$ – текущие обязательства без учета проведенной реструктуризации задолженности;

$B_{см}$ – среднемесячная выручка от реализации сельскохозяйственной продукции;

$\Pi\л$ – степень платежеспособности без учета проведенной реструктуризации задолженности;

$\Pi\л_p$ – степень платежеспособности с учетом проведенной реструктуризации задолженности.

ВКР представляется на кафедру в печатном переплетенном виде в твердом переплете в одном экземпляре, а также в электронном виде на флэш-носителе (диске), одним файлом в формате PDF в котором приведены копии отзыва научного руководителя, рецензента и сам текст диссертации размером не более 20 Мб. Название файла должно быть следующее: 38.04.02_o_VKP_4222_Поддueva И.С._230617.

6. ОФОРМЛЕНИЕ СПИСКА ИСПОЛЬЗОВАННЫХ ИСТОЧНИКОВ

Книги

Книги с одним автором

Атаманчук Г.В. Сущность государственной службы: История, теория, закон, практика / Г.В. Атаманчук. – М.: РАГС, 2015. – 268 с.

Игнатов В.Г. Государственная служба субъектов РФ: Опыт сравнительно-правового анализа: науч.-практ. пособие/ В.Г. Игнатов. – Ростов-на-Дону: СЗАГС, 2014. – 319 с.

Книги с двумя авторами

Ершов А.Д. Информационное управление в таможенной системе /

А.Д. Ершов, П.С. Конопаева. – СПб.: Знание, 2014. – 232 с.

Игнатов В.Г. Профессиональная культура и профессионализм государственной службы: контекст истории и современность / В.Г. Игнатов, В.К. Белолипецкий. – Ростов-на-Дону: МарТ, 2013. – 252 с.

Книги трех авторов

Кибанов А.Я. Управление персоналом: регламентация труда: учеб. пособие для вузов / А.Я. Кибанов, Г.А. Мамед-Заде, Т.А. Родкина. – М.: Экзамен, 2015. – 575 с.

Журавлев П.В. Мировой опыт в управлении персоналом: обзор зарубежных источников / П.В. Журавлев, М.Н. Кулапов, С.А. Сухарев. – Екатеринбург: Деловая книга, 2013. – 232 с.

Аяцков Д.Ф. Кадровый потенциал органов местного самоуправления: проблемы и опыт оценки / Д.Ф. Аяцков, С.Ю. Наумов, Е.Н. Суетенков; РАН при Президенте РФ. ПАГС. – Саратов: ПАГС, 2001. – 135 с.

Книги четырех авторов

Управленческая деятельность: структура, функции, навыки персонала / К.Д. Скрипник [и др.]. – М.: Приор, 2014. – 189 с.

Книги, описанные под заглавием

Управление персоналом: учеб. пособие / С.И. Самыгин [и др.]; под ред. С.И. Самыгина. – Ростов-на-Дону: Феникс, 2015. – 511 с.

Управление персоналом: от фактов к возможностям будущего: учеб. пособие / А.А. Брасс [и др.] – Минск: УП «Технопринт», 2013. – 387 с.

Словари и энциклопедии

Социальная философия: словарь / под общ. ред. В.Е. Кемерова, Т.Х. Керимова. – М.: Академический Проект, 2013. – 588 с.

Ожегов С.И. Толковый словарь русского языка / С.И. Ожегов, Н.Ю. Шведова. – М.: Азбуковник, 2013. – 940 с.

Чернышев В.Н. Подготовка персонала: словарь / В.Н. Чернышев, А.П. Двинин. – СПб.: Энергоатомиздад, 2014. – 143 с.

Экономическая энциклопедия / Е.И. Александрова [и др.]. – М.: Экономика, 2012. – 1055 с.

Статьи из сборников

Бакаева О.Ю. Таможенные органы Российской Федерации как субъекты таможенного права / О.Ю. Бакаева, Г.В. Матвиенко // Таможенное право. – М.:

Юрист, 2013. – С. 51-91.

Веснин В.Р. Конфликты в системе управления персоналом / В.Р. Веснин // Практический менеджмент персонала. – М.: Юрист, 2011. – С. 395-414.

Проблемы регионального реформирования // Экономические реформы / под ред. А.Е. Когут. – СПб.: Наука, 2011. – С. 79-82.

Статьи из газет и журналов

Арсланов Г. Реформы в Китае: Смена поколений / Г. Арсланов // Азия и Африка сегодня. – 2012. – № 4. – С. 2-6.

Козырев Г.И. Конфликты в организации / Г.И. Козырев // Социально-гуманитарные знания. – 2001. – № 2. – С. 136-150.

Громов В. Россия и Европа / В. Громов // Известия. – 2011. – 2 марта. – С. 2.

Описания официальных документов

О базовой стоимости социального набора: Федеральный Закон от 4 февраля 1999 №21-ФЗ // Российская газ. – 1999. – 11.02. – С. 4.

О правительственной комиссии по проведению административной реформы: Постановление Правительства РФ от 31 июля 2003 № 451 // Собрание законодательства РФ. – 2003. – №31. – Ст. 3150.

О мерах по развитию федеральных отношений и местного самоуправления в Российской Федерации: Указ Президента РФ от 27 ноября 2003 №1395 // Собрание законодательства РФ. – 2003. – Ст. 4660.

Монографии

Атаманчук Г.В. Сущность государственной службы: История, теория, закон, практика / Г.В. Атаманчук. – М.: РАГС, 2003. – 268 с.

Holland, John H.; Holyoak, Keith J.; Nisbett, Richard E. and Thagard, Paul R. Induction: process of inference, learning and discovery. Cambridge, MA: MIT Press, 1986. – 302 p.

Учебники и учебные пособия

Экономика предприятия: учеб. пособие / Е.А. Соломенникова, В.В. Гурин, Е.А. Прищенко, И.Б. Дзюбенко, Н.Н. Кулабухова – Новосибирск: НГУ, 2012. – 243 с.

Агафонова Н.Н. Гражданское право: учеб. пособие для вузов / Н.Н. Агафонова, Т.В. Богачева, Л.И. Глушкова; под общ. ред. А.Г. Калпина; изд. 2-е, перераб. и доп. – М.: Юрист, 2012. – 542 с.

Macroeconomics. A European Text. Michael Burda, Charles Wyplosz. OxfordUniversityPress. 1993. – 486 p.

Периодические издания

Кузнецов Е. Механизм запуска инновационного роста в России/ Е. Кузнецов // Вопросы экономики. – 2003. – № 3. – С. 19-32.

Hahn, Frank. The Next Hundred Years. Economic Journal, January, 1991, 101 (404) – pp. 47-50.

Авторефераты

Овсянко А.В. Государственная поддержка производства молока в регионе (на материалах Красноярского края): автореф. дис. ... канд. экон. наук:08.00.05/ Овсянко Алексей Владимирович. – Новосибирск, 2015. – 27 с.

Диссертации

Овсянко А.В. Государственная поддержка производства молока в регионе (на материалах Красноярского края): дис. ... канд. экон. наук:08.00.05/ Овсянко Алексей Владимирович. – Красноярск, 2015. – 135 с.

Электронные ресурсы

Бахтин М.М. Творчество Франсуа Рабле и народная культура средневековья и Ренессанса. – 2-е изд. – М.: Худож. лит., 1990. – 543 с. [Электронный ресурс]. URL: http://www.philosophy.ru/library/bahtin/rable.html#_ftn1 (дата обращения: 05.10.2008).

Борхес Х.Л. Страшный сон // Письмена Бога: сборник. – М.: Республика, 1992. – 510 с. [Электронный ресурс]. URL: <http://literature.gothic.ru/articles/nightmare.htm> (дата обращения: 20.05.2008).

Официальные периодические издания : электронный путеводитель / Рос. нац. б-ка, Центр правовой информации. [СПб], 200520076. URL: <http://www.nlr.ru/lawcrnter/izd/index.html> (дата обращения: 18.01.2007).

Рынок тренингов Новосибирска: своя игра [Электронный ресурс]. – Режим доступа: <http://nsk.adme.ru/news/2006/07/03/2121.html> (дата обращения: 17.10.08).

Требования к оформлению автореферата магистерской диссертации

Автореферат магистерской диссертации должен быть выполнен типографским способом и иметь вид брошюры книжного формата. Приемлемый объем автореферата – 15-19 страниц.

Перед сдачей в печать материал должен быть сформирован с использованием компьютера и распечатан на принтере на одной стороне листа белой бумаги формата А4 (210 x 297 мм).

Текстовая часть автореферата выполняется с соблюдением следующих размеров полей:

левое – 20 мм,
правое – 20 мм,
верхнее – 20 мм,
нижнее – 25 мм.

При выполнении текстовой части на компьютере текст должен быть оформлен в редакторе *Word for Windows*.

Тип шрифта: *Times New Roman Cyr*. Шрифт основного текста: обычный, размер 14 пт. Шрифт заголовков разделов: полужирный, размер 14 пт. Цвет шрифта должен быть черным.

Межсимвольный интервал: обычный. Межстрочный интервал – одинарный. Абзацный отступ – 1,25 см.

Опечатки, описки и графические неточности, обнаруженные в процессе выполнения, допускается исправлять подчисткой или закрашиванием белой краской и нанесением в том же месте исправленного текста машинописным способом или черными чернилами. Помарки и следы не полностью удаленного прежнего текста не допускаются. Возможно наклеивание рисунков и фотографий.

Страницы текста подлежат обязательной нумерации, которая проводится арабскими цифрами с соблюдением сквозной нумерации по всему тексту. Номер страницы проставляют в центре нижней части листа без точки. Первой страницей считается первая страница основной части автореферата (т.е. страница, следующая за титульной страницей и страницей дополнительной информации; иначе говоря – та страница, которая начинается с обоснования актуальности темы исследования).

Структурные элементы и их основные разделы в автореферате не нумеруются. Нумерации подлежат основные положения, выносимые на защиту, а также заключение.

В тексте автореферата, в целях более зримого разграничения логических частей работы, названия ее структурных элементов и разделов желательно выделять полужирным шрифтом.

Требования к изложению текста, оформлению формул, иллюстраций, таблиц, ссылок и сносок в автореферате магистерской диссертации те же, что и для ВКР.

7. ПОДГОТОВКА ВЫПУСКНОЙ КВАЛИФИКАЦИОННОЙ РАБОТЫ К ЗАЩИТЕ

Студент, получив положительный отзыв о ВКР от научного руководителя кафедры, рецензию внешнего рецензента и разрешение заведующего кафедрой о допуске к защите, должен подготовить доклад (до 5-х страниц), в котором четко и кратко изложить основные положения выпускной квалификационной работы (ВКР), при этом для большей наглядности целесообразно подготовить иллюстрированный материал, согласованный с научным руководителем (до 10 страниц).

В докладе следует отметить, что сделано лично студентом; чем он руководствовался при исследовании темы; что является предметом изучения; какие методы использованы при изучении рассматриваемой проблемы; какие новые результаты достигнуты в ходе исследования, их социально-экономический эффект и каковы основные выводы. Такова общая схема доклада, более конкретно его содержание определяется студентом совместно с научным руководителем. Краткий доклад должен быть подготовлен письменно, но выступать на защите следует, не зачитывая текст.

Цифровые данные в докладе приводятся только в том случае, если они необходимы для доказательства или иллюстрации того или иного вывода.

Защита ВКР проводится на заседании ГЭК. В ее состав должны входить высококвалифицированные преподаватели и специалисты производства. Состав комиссии утверждается приказом ректора вуза.

На заседании могут присутствовать руководители ВКР, рецензенты, а также студенты и все заинтересованные лица.

Образец оформления титульного листа

МИНИСТЕРСТВО СЕЛЬСКОГО ХОЗЯЙСТВА РОССИЙСКОЙ ФЕДЕРАЦИИ

Федеральное государственное бюджетное образовательное учреждение

высшего образования «Новосибирский государственный аграрный

университет»

Экономический факультет

Кафедра _____

К защите допускается
зав. кафедрой _____
(Фамилия И.О.)

« ____ » _____ 201__ г.

Выпускная квалификационная работа

на тему: Развитие государственной поддержки сельского хозяйства
региона (на материалах Новосибирской области)

Автор:

обучающийся гр. 4222

(И.О. Фамилия)

Направление подготовки 38.04.01 Экономика

Профиль Финансовый менеджмент

Руководитель:

д-р экон. наук, профессор

(И.О. Фамилия)

Новосибирск 201__

Пример оформления содержания

СОДЕРЖАНИЕ

ВВЕДЕНИЕ.....	3
1.ТЕОРЕТИЧЕСКИЕ ОСНОВЫ ГОСУДАРСТВЕННОЙ ПОДДЕРЖКИ СЕЛЬСКОГО ХОЗЯЙСТВА	8
1.1. Понятие, сущность и направления государственной поддержки сельского хозяйства	8
1.2. Характеристика организационно-экономического механизма государственной поддержки сельского хозяйства	17
1.3.Особенности предоставления государственной поддержки сельского хозяйства за рубежом.....	26
2. АНАЛИЗ И ДИНАМИКА РАЗВИТИЯ ГОСУДАРСТВЕННОЙ ПОДДЕРЖКИ СЕЛЬСКОГО ХОЗЯЙСТВА В НОВОСИБИРСКОЙ ОБЛАСТИ.....	33
2.1. Современное состояние сельского хозяйства в регионе.....	33
2.2. Анализ государственной программы Новосибирской области в отрасли сельского хозяйства	43
2.3. Современная система субсидирования сельскохозяйственных организаций в Искитимском районе	50
3. СОВЕРШЕНСТВОВАНИЕ МЕХАНИЗМОВ И МЕР ГОСУДАРСТВЕННОЙ ПОДДЕРЖКИ СЕЛЬСКОГО ХОЗЯЙСТВА	59
3.1. Развитие системы целевых индикаторов как основных показателей результативности предоставления субсидий	59
3.2. Совершенствование механизма предоставления субсидий.....	66
3.3. Совершенствование механизма государственной поддержки кредитования в сельском хозяйстве: льготное кредитование	73
ЗАКЛЮЧЕНИЕ	88
СПИСОК ИСПОЛЬЗОВАННЫХ ИСТОЧНИКОВ	92
ПРИЛОЖЕНИЯ.....	105

Образец задания по подготовке выпускной квалификационной работы

МИНИСТЕРСТВО СЕЛЬСКОГО ХОЗЯЙСТВА РОССИЙСКОЙ ФЕДЕРАЦИИ
Федеральное государственное бюджетное образовательное учреждение
высшего образования «Новосибирский государственный аграрный
университет»
Экономический факультет
Кафедра _____

УТВЕРЖДАЮ

зав. кафедрой _____
(Фамилия И.О.)

«__» _____ 201__ г.

ЗАДАНИЕ ПО ПОДГОТОВКЕ ВЫПУСКНОЙ КВАЛИФИКАЦИОННОЙ РАБОТЫ

Студент, группа _____
Руководитель _____

1. Тема выпускной квалификационной работы _____

Утверждена приказом по университету № _____ от «__» _____ 20__ г.

2. Срок сдачи законченной работы «__» _____ 20__ г.

3. Исходные данные к работе _____

4. План выпускной квалификационной работы и календарный график её
выполнения

№ п/п	Перечень разрабатываемых вопросов	Срок выполнения	
		по плану	фактически

--	--	--	--

5. Консультанты по работе (с указанием относящихся к ним разделов)

6. Дата выдачи задания «___» _____ 20 __ г.

Руководитель _____

Задание принял к исполнению

Студент _____

Образец отзыва руководителя на выпускную квалификационную работу

МИНИСТЕРСТВО СЕЛЬСКОГО ХОЗЯЙСТВА РОССИЙСКОЙ ФЕДЕРАЦИИ

ФГБОУ ВО Новосибирский ГАУ

Экономический факультет

Кафедра _____

ОТЗЫВ

научного руководителя на выпускную квалификационную работу

Фамилия, _____ имя, _____ отчество _____ обучающегося: _____

Группа: _____

Тема выпускной квалификационной работы: _____

Фамилия, имя, отчество, ученое звание, место работы, должность научного руководителя: _____

СОДЕРЖАНИЕ ОТЗЫВА

Актуальность	темы	выпускной	квалификационной
работы: _____			

Основное содержание работы: _____

Сроки начала и окончания работы над выпускной квалификационной работой (включая сбор материалов) и работа обучающегося по теме на младших курсах: _____

Недостатки работы: _____

Достоинства, новизна работы: _____

Общая характеристика работы обучающегося во время преддипломной практики и дипломного проектирования, степень самостоятельности и творческого отношения к работе: _____

Итоговая оценка оригинальности текста ВКР (%) _____

Оценка по пятибалльной системе: _____

Заключение о практической значимости работы, рекомендации к ее внедрению: _____

Рекомендации ГЭК о допуске к защите, присуждении квалификации: _____

«___» _____ 201__ г.

Научный руководитель:

Должность, степень, звание _____

(подпись)

ФИО _____

С рецензией ознакомлен _____ / _____ / "___" _____ 20__ г.
(подпись) (Ф.И.О. обучающегося)

Кафедра _____

на выпускную квалификационную работу

Фамилия, имя, отчество, ученое звание, место работы, должность рецензента:

Образец оформления титульной страницы автореферата

На правах рукописи

Поддусева Ирина Сергеевна

**РАЗВИТИЕ ГОСУДАРСТВЕННОЙ ПОДДЕРЖКИ СЕЛЬСКОГО
ХОЗЯЙСТВА РЕГИОНА**
(на материалах Новосибирской области)

Направление подготовки 38.04.02 – Менеджмент
Профиль – Производственный менеджмент

АВТОРЕФЕРАТ

магистерской диссертации на
присвоение квалификации магистра

Новосибирск 201__

**Образец оформления страницы с дополнительной информацией в
автореферате**

Магистерская диссертация выполнена в Федеральном государственном бюджетном образовательном учреждении высшего образования «Новосибирский государственный аграрный университет»

Научный руководитель: доктор экономических наук, профессор
Шелковников Сергей Александрович,
заведующий кафедры финансов и статистики
ФГБОУ ВО Новосибирский ГАУ

Защита состоится __ июня 201__ г. в __ час. на заседании государственной аттестационной комиссии ФГБОУ ВО Новосибирский ГАУ по адресу: 630039, г. Новосибирск, ул. Никитина, 155, ауд. __.

СОДЕРЖАНИЕ

1. Общие положения.....	3
2. Определение темы выпускной квалификационной работы.....	4
3. Руководство выпускной квалификационной работой.....	4
4. Структура и содержание выпускной квалификационной работы.....	5
5. Требования к оформлению выпускной квалификационной работы.....	16
6. Оформление списка использованных источников.....	23
7. Подготовка выпускной квалификационной работы к защите.....	27
8. Приложения.....	29

Составители: Шелковников Сергей Александрович
Шинделова Ольга Сергеевна

**МЕТОДИЧЕСКИЕ УКАЗАНИЯ ПО
ВЫПОЛНЕНИЮ ВЫПУСКНОЙ
КВАЛИФИКАЦИОННОЙ РАБОТЫ
(МАГИСТЕРСКОЙ ДИССЕРТАЦИИ)**

Методические указания